




# Kennzahlen für Thüringen im Überblick 2019

Deutliche Erhöhung  
der gesamten  
Aufenthaltstage.

## AUFENTHALTSTAGE

Veränderung  
zu 2014



**Einwohner\*innen<sup>2</sup> 2,1 Mio.**

# Touristische Umsätze nach Marktsegmenten 2019<sup>1</sup>

Überdurchschnittliche Zuwächse beim touristischen Bruttoumsatz.



**Berechnungsgrundlage**

Aufenthaltstage  
x Ø-Tagesausgaben  
= Bruttoumsatz

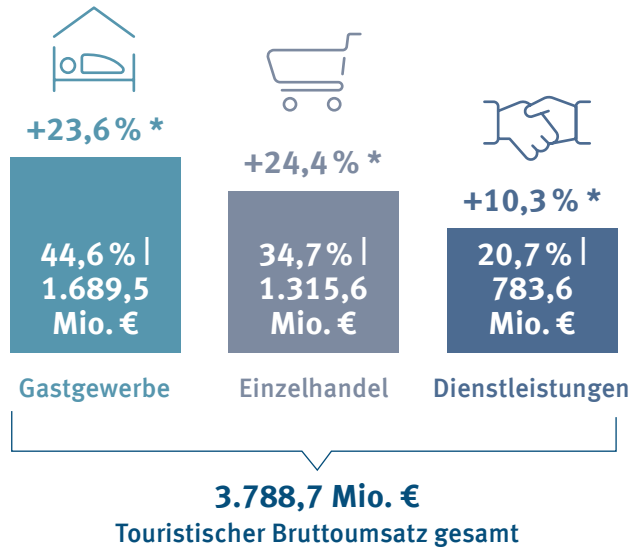
**Beispiel: Tagesreisen**

77,5 Mio.  
x Ø 25,50 €  
= 1.976,3 Mio. €

Quelle: dwif 2021 <sup>1</sup> Alle nicht mit einer Fußnote gekennzeichneten Daten basieren auf eigenen Berechnungen bzw. Sonderauswertungen des dwif. Alle Werte verstehen sich als gerundete Werte. <sup>2</sup> Angaben des Thüringer Landesamts für Statistik, Erfurt 2021; Zulieferungen aus diversen Regionen des Freistaates Thüringen, 2021; dwif (Hrsg.): Der Campingplatz- und Reisemobil-Tourismus als Wirtschaftsfaktor, München 2018, 2019 und 2020; Erhebungen, Recherchen, Berechnungen und Plausibilitätskontrollen des dwif, München 2021. <sup>3</sup> Auskünfte und Statistiken diverser Regionen des Freistaates Thüringen, 2021; Erhebungen, Recherchen, Berechnungen und Plausibilitätskontrollen des dwif, München 2021. <sup>4</sup> Thüringer Landesamt für Statistik, Erfurt 2021. <sup>5</sup> Die Übernachtungen durch Verwandte und Bekannte in den Privatwohnungen der Einheimischen wurden durch Hochrechnung der Ergebnisse einer repräsentativen Haushaltsbefragung aus dem Jahr 2008 ermittelt.

## Direkte Profiteure des Tourismus 2019<sup>1</sup>

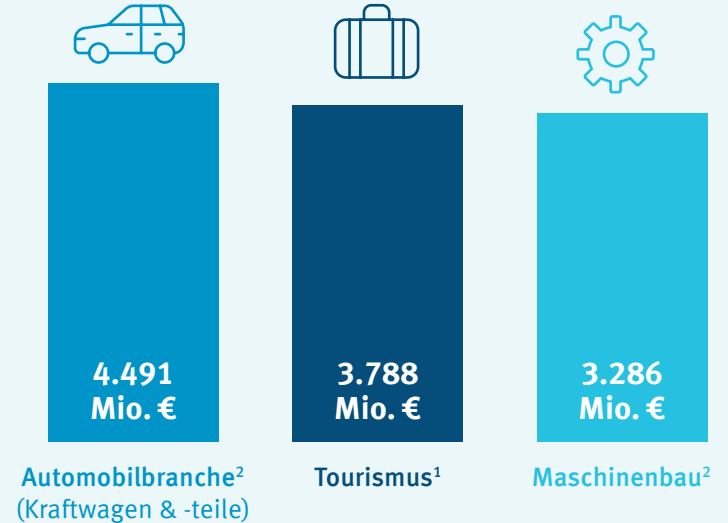
Einzelhandel und andere Dienstleistungen profitieren deutlich vom Tourismus.



\* Veränderung zu 2014

## Tourismus im Branchenvergleich 2019

Der Tourismus ist nahezu so stark wie die Automobilbranche.

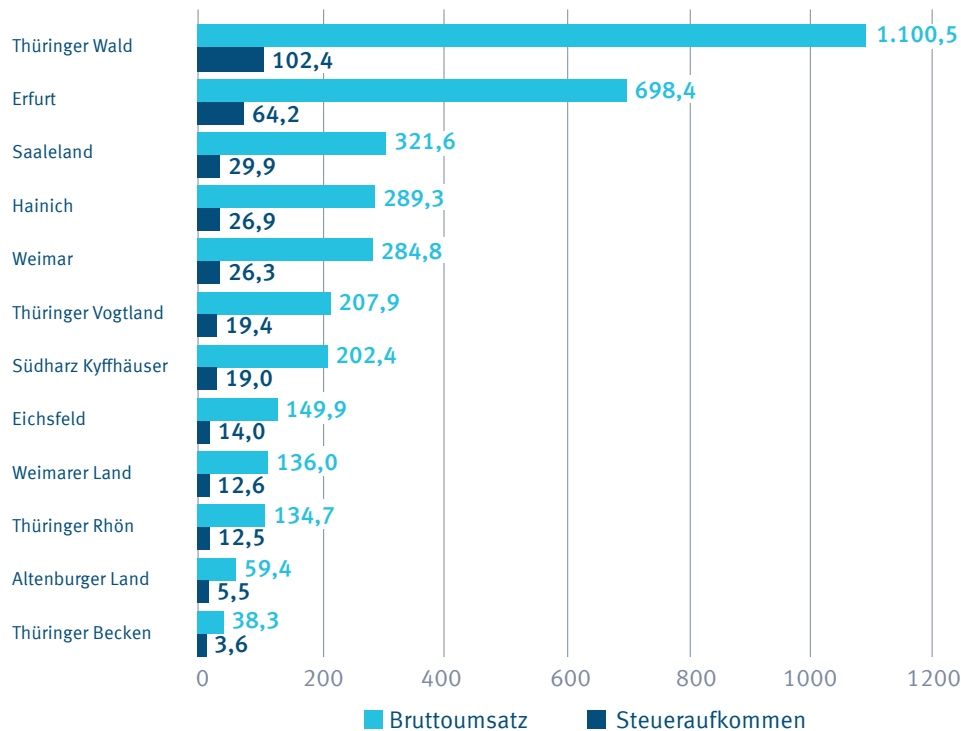


<sup>1</sup> Thüringer Landesamt für Statistik, Statistischer Bericht „Bergbau und Verarbeitendes Gewerbe in Thüringen Januar 2018 - Dezember 2019 nach Wirtschaftszweigen“, S. 24 <sup>2</sup> Quelle: dwif 2021

Thüringer Wald  
und Erfurt sind die  
tragenden Säulen.

## Thüringen gesamt und seine Regionen im Vergleich

### Bruttoumsatz und Steueraufkommen 2019 in Mio. €



3.788,7 Mio. €

Touristischer Bruttoumsatz  
Thüringen gesamt



ca. 351,9 Mio. €

Mehrwertsteuer und  
Einkommenssteuer  
Thüringen gesamt<sup>1</sup>  
+  
Grundsteuer  
Gewerbesteuer  
Zweitwohnungssteuer  
Kurtaxe (Gast)  
Tourismusabgabe (Gewerbe)

Quelle: dwif 2021

<sup>1</sup> Der Tourismus erzeugt u. a. durch Grundsteuer, Gewerbesteuer, Zweitwohnungssteuer, Kurtaxe (Gast) und Tourismusabgabe (Gewerbe), zusätzliches Steueraufkommen bzw. weitere Gebühren- und Beitragseinnahmen, deren Quantifizierung jedoch nur über individuelle Erhebungen möglich ist.

# Beschäftigungseffekte durch den Tourismus 2019

## Bezieher\*innen eines touristischen Primäreinkommens

Der Tourismus bietet  
4 % der gesamten  
Bevölkerung ein  
Primäreinkommen.

### Bezieher\*innen eines Ø-Primäreinkommens gesamt

Der Einkommensbeitrag von 1.772,9 Mio. € entspricht einem Äquivalent von rund 86.370 Personen, die durch die touristische Nachfrage im Freistaat Thüringen ein durchschnittliches Primäreinkommen (= 20.527,- €)<sup>1</sup> pro Kopf und Jahr beziehen könnten.

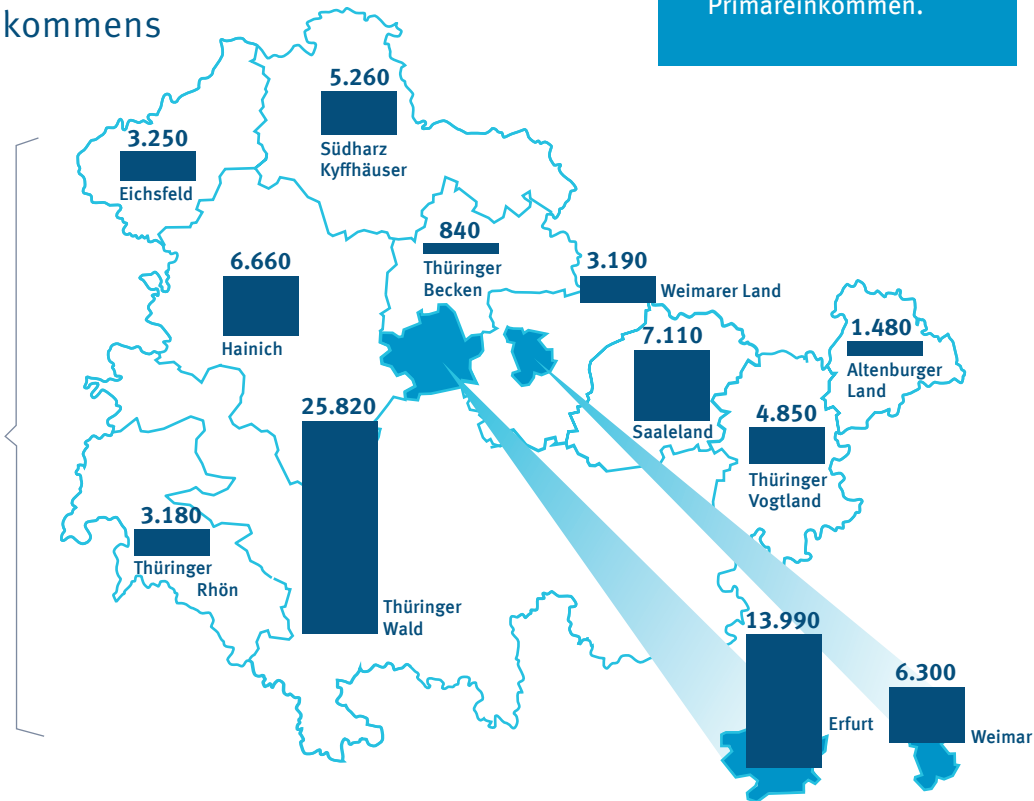
**86.370 Personen**

### Touristisches Einkommen gesamt

**1.772,9 Mio. €**

### Relativer Beitrag zum Primäreinkommen

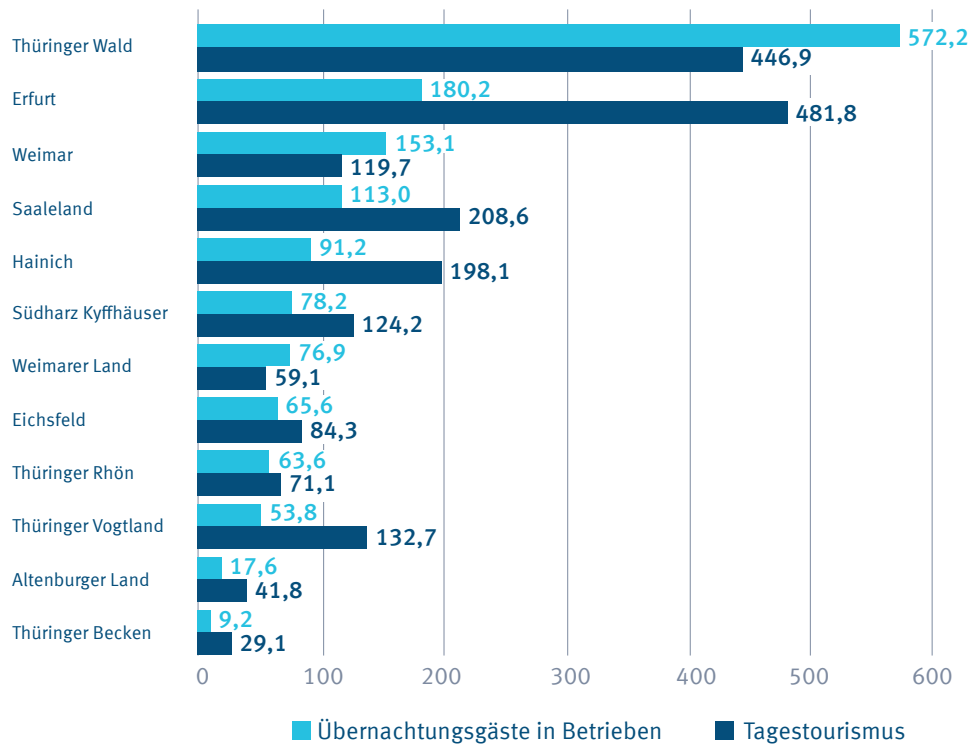
**4,0 %**



Quelle: dwif 2021 <sup>1</sup>Einkommen der privaten Haushalte (einschließlich privater Organisationen ohne Erwerbszweck) aus Erwerbstätigkeit und Vermögen; Wert für den Freistaat Thüringen 2017, vgl. hierzu Volkswirtschaftliche Gesamtrechnung der Länder, Statistische Ämter der Länder; Einkommen der privaten Haushalte in den kreisfreien Städten und Landkreisen Deutschlands 1995 bis 2017, Reihe 2, Kreisergebnisse Band 3, Stuttgart 2019.

## Thüringen gesamt und seine Regionen im Vergleich

### Touristische Umsätze: Übernachtungen in Beherbergungsbetrieben und Tagestourismus 2019 in Mio. €



Erfurt und der  
Thüringer Wald  
erneut an der Spitze.



1.487,8 Mio. €

Bruttoumsatz von  
Übernachtungsgästen in Betrieben  
Thüringen gesamt

(ohne Besuch von Verwandten-/  
Bekanntem und Freunden (VFR))



1.976,3 Mio. €

Bruttoumsatz Tagestourismus  
Thüringen gesamt

Deutlich erhöhte  
Wertschöpfung in  
allen Bereichen.

## Thüringen gesamt und seine Regionen im Vergleich

### Kennziffern für den Freistaat Thüringen im Zeitvergleich

|  | 2014            | 2019            | Entwicklung<br>2019 ggü. 2014 |
|--|-----------------|-----------------|-------------------------------|
| Zahl der Übernachtungen in Betrieben               | 13,39 Mio.      | 13,93 Mio.      | +4,1 %                        |
| Bruttoumsätze von Übernachtungsgästen in Betrieben | 1.351,5 Mio. €  | 1.487,8 Mio. €  | +10,1 %                       |
| Tagesgäste   | 64,7 Mio.       | 77,5 Mio.       | +19,8 %                       |
| Bruttoumsätze aus dem Tagestourismus               | 1.494,6 Mio. €  | 1.976,3 Mio. €  | +32,2 %                       |
| Zahl der VFR-Übernachtungen                        | 12,5 Mio.       | 12,7 Mio.       | +1,8 %                        |
| Bruttoumsätze aus den VFR-Übernachtungen           | 288,8 Mio. €    | 324,6 Mio. €    | +12,4 %                       |
| Bruttoumsätze Gesamt                               | 3.134,9 Mio. €  | 3.788,7 Mio. €  | +20,9 %                       |
| Bruttoumsätze Gastgewerbe                          | 1.367,0 Mio. €  | 1.689,5 Mio. €  | +23,6 %                       |
| Bruttoumsätze Einzelhandel                         | 1.057,7 Mio. €  | 1.315,6 Mio. €  | +24,4 %                       |
| Bruttoumsätze sonstige Dienstleistungsbereiche     | 710,2 Mio. €    | 783,6 Mio. €    | +10,3 %                       |
| Touristischer Einkommensbeitrag                    | 1.485,4 Mio. €  | 1.772,9 Mio. €  | +19,4 %                       |
| Relativer Beitrag zum Primäreinkommen              | 3,7 %           | 4,0 %           | +0,3 Prozentpunkte            |
| Einkommensäquivalent                               | 80.500 Personen | 86.370 Personen | +7,3 %                        |



## Informationen und Kontakt



### Informationen

Die hier aufgearbeiteten Zahlen, Daten und Fakten bilden nur einen Ausschnitt aus den gesamten, für Thüringen und die aufgeführten Reiseregionen erhobenen Daten zum Wirtschaftsfaktor Tourismus 2019. Diese liegen dem Herausgeber sowie den Reiseregionen vor. Bitte wenden Sie sich bei Interesse an die direkten Ansprechpartner.

[thuringen.tourismusnetzwerk.info](http://thuringen.tourismusnetzwerk.info)

#### Hinweis:

Aufgrund der Auswirkungen der Corona-Pandemie auf den Tourismus sind statistische Zahlen der Jahre 2020/2021 für die Darstellung der Marktentwicklung und der ökonomischen Bedeutung des Tourismus in Thüringen nicht geeignet. Daher wird vorerst 2019 als letztes „Normaljahr“ herangezogen.



### Auftraggeber

Thüringer Ministerium für  
Wirtschaft, Wissenschaft  
und Digitale Gesellschaft

#### André Störr

Referat Tourismus  
und Gastgewerbe

Telefon: +49 361 573711 215

E-Mail:

[Andre.Stoerr@tmwwdg.thueringen.de](mailto:Andre.Stoerr@tmwwdg.thueringen.de)  
[wirtschaft.thueringen.de](http://wirtschaft.thueringen.de)



### Ansprechpartnerinnen

Thüringer Tourismus GmbH

Anke Ruprecht | Mareike Sager  
Strategiemanagement

Telefon: +49 361 3742 239 / 238

E-Mail:

[a.ruprecht@thueringen-entdecken.de](mailto:a.ruprecht@thueringen-entdecken.de)  
[m.sager@thueringen-entdecken.de](mailto:m.sager@thueringen-entdecken.de)



### Impressum

#### Herausgeber

Thüringer Tourismus GmbH,  
HRB Jena 109897

#### Kontakt

Thüringer Tourismus GmbH  
Willy-Brandt-Platz 1, 99084 Erfurt  
Telefon: +49 361 3742 0  
Telefax: +49 361 3742 299

E-Mail:

[service@thueringen-entdecken.de](mailto:service@thueringen-entdecken.de)  
[www.thueringen-entdecken.de](http://www.thueringen-entdecken.de)

Stand

Oktober 2022