# ADFC-Radreiseanalyse 2021

## 22. bundesweite Erhebung zum fahrradtouristischen Markt


**Referenten**

Frank Hofmann stellv. Bundesvorsitzender ADFC

Janine Starke Abteilungsleiterin Tourismus ADFC


fahrrad.de

adfc Allgemeiner Deutscher Fahrrad-Club

# Der ADFC stellt sich vor

## Politik & Interessenvertretung

DTV Deutscher Tourismusverband e.V.

ECF EUROPEAN CYCLISTS' FEDERATION

## Fachliche Arbeit

## Service

★★★★★ Qualitätsradroute adfc Allgemeiner Deutscher Fahrrad-Club

RadReiseRegion adfc

adfc TourGuide

25 Jahre bett+bike

fahrrad.de



adfc

# Deutschland per Rad entdecken 2021/22

**www.deutschland-per-rad.de**

**Visitenkarte des deutschen Radtourismus seit über 20 Jahren**

**13. Ausgabe zur CMT 2021 erschienen**

fahrrad.de



adfc

# ADFC-Radreiseanalyse 2021

## Herzlichen Dank an unsere Partner!

fahrrad.de

T.I.P. BIEHL & PARTNER

# Methodik: Repräsentative Onlineerhebung

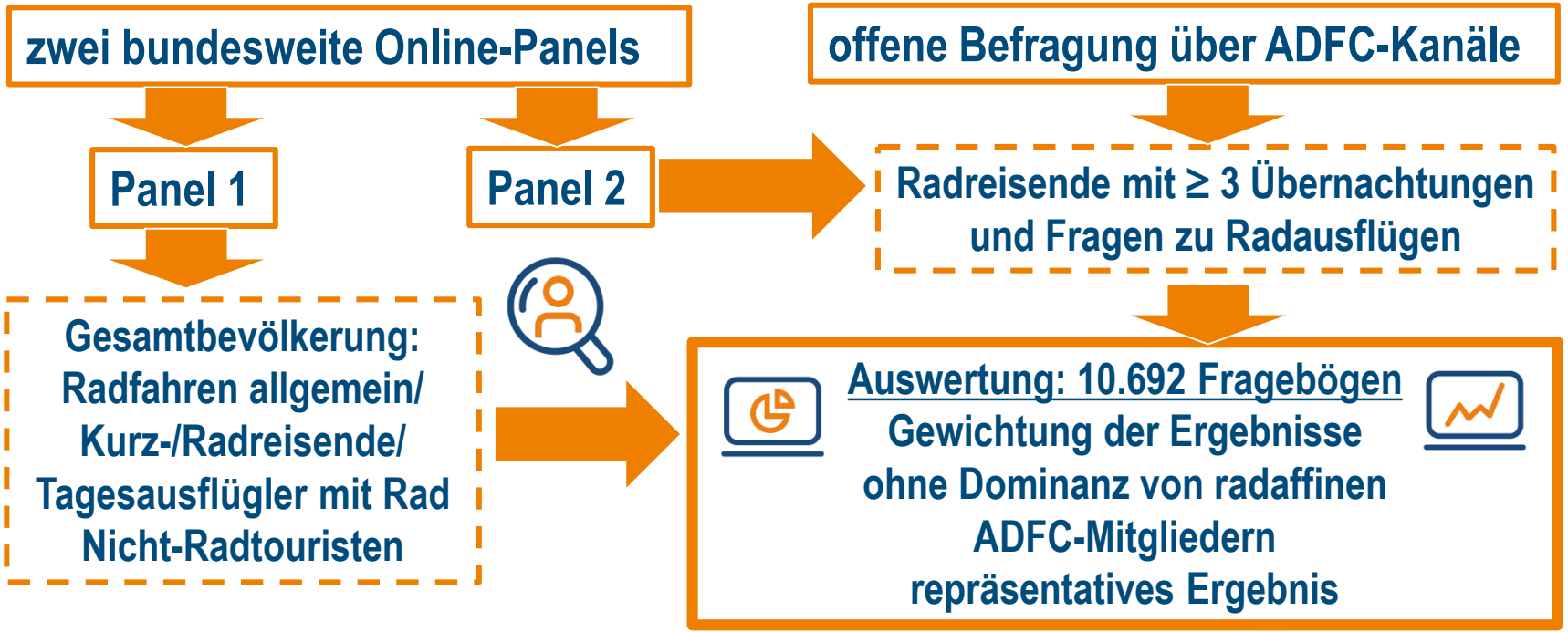


Befragung ab 18 Jahre

# Radtouristische Zielgruppen

**Wie hat die Corona-Pandemie das radtouristische Verhalten beeinflusst?**

# Pandemie führt zu mehr Radnutzung

**78 % der Deutschen fahren gelegentlich bis regelmäßig Rad**

**55 % nutzen das Fahrrad aufgrund der Corona-Pandemie häufiger**

**32 % für Ausflüge**

**30 % für Alltagswege**

**19 % für Sport**

**15 % für Arbeitswege**

**13 % kauften ein neues Rad**

# Fokus: Radausflügler*innen

**Wie hat die Corona-Pandemie das radtouristische Verhalten beeinflusst?**

# Trend Naherholung: 41 % mehr Radausflüge in der Freizeit

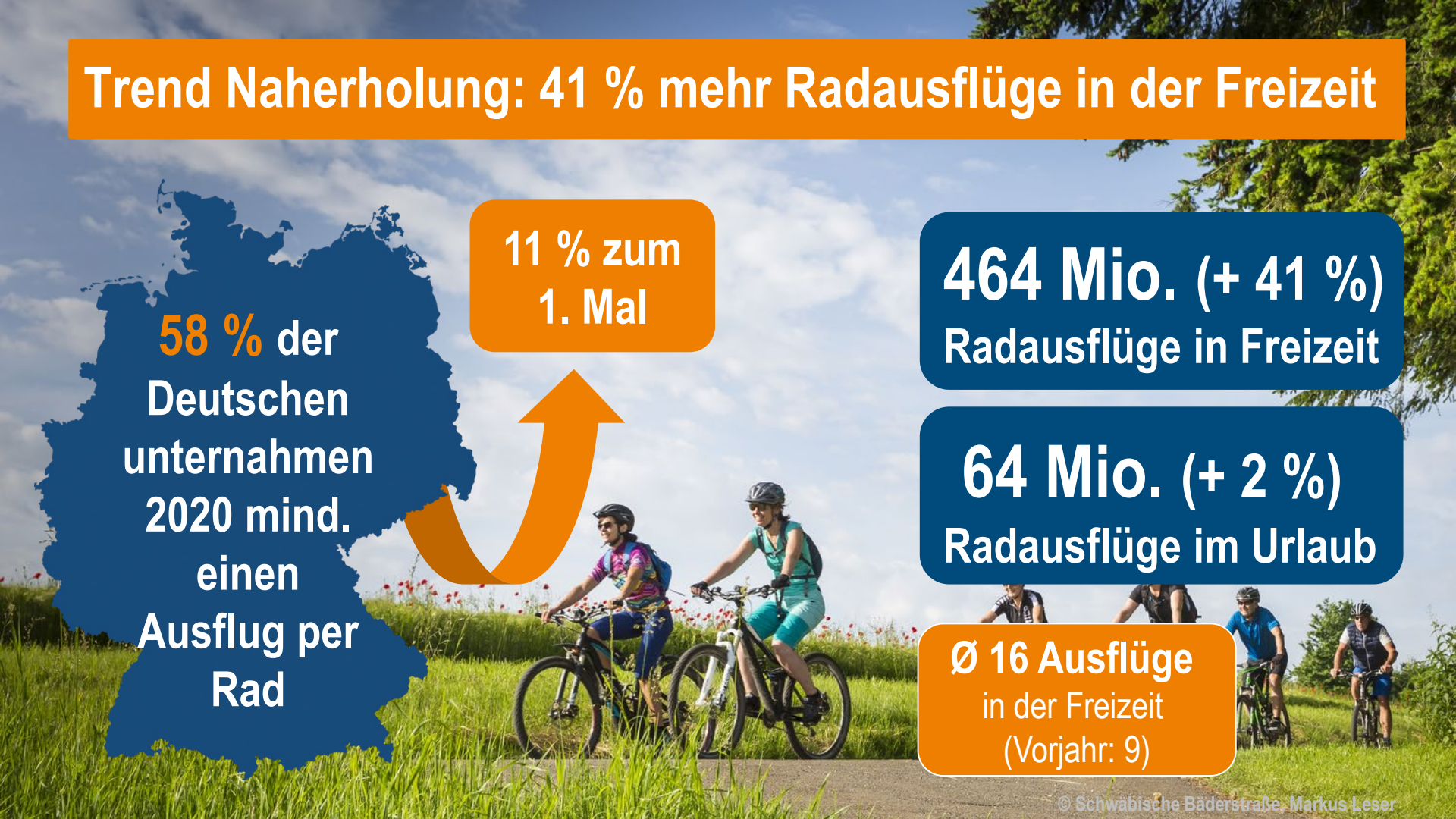

**58 %** der Deutschen unternahmen 2020 mind. einen Ausflug per Rad

**11 % zum 1. Mal**

**464 Mio. (+ 41 %)**
**Radausflüge in Freizeit**

**64 Mio. (+ 2 %)**
**Radausflüge im Urlaub**

**Ø 16 Ausflüge**
in der Freizeit
(Vorjahr: 9)

© Schwäbische Bäderstraße, Markus Leser

# Radausflügler*innen – jung und familienorientiert

Ø 42 Jahre alt

25 % Familien mit Kindern

31 % nutzen ein Elektrorad

65 % starten ihren Ausflug direkt von Zuhause (+11 %)

80 % fahren bis zu 60 km zum Startpunkt

## Anreise zum Startpunkt

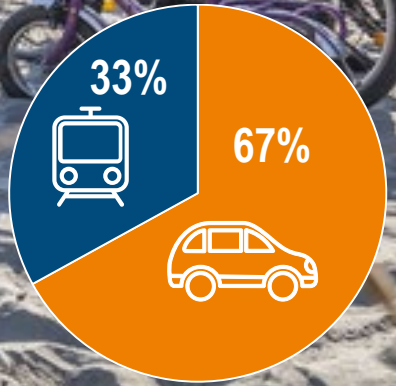


Bildquelle: Tourismusverband Inn-Salzach

# Wohin geht‘s? Gut informiert unterwegs!

Bildquelle: Schwarzwald Tourismus GmbH

# Fokus: Radreisende

**Wie hat die Corona-Pandemie das radtouristische Verhalten beeinflusst?**

# Corona-Pandemie beeinflusst auch den Radtourismus

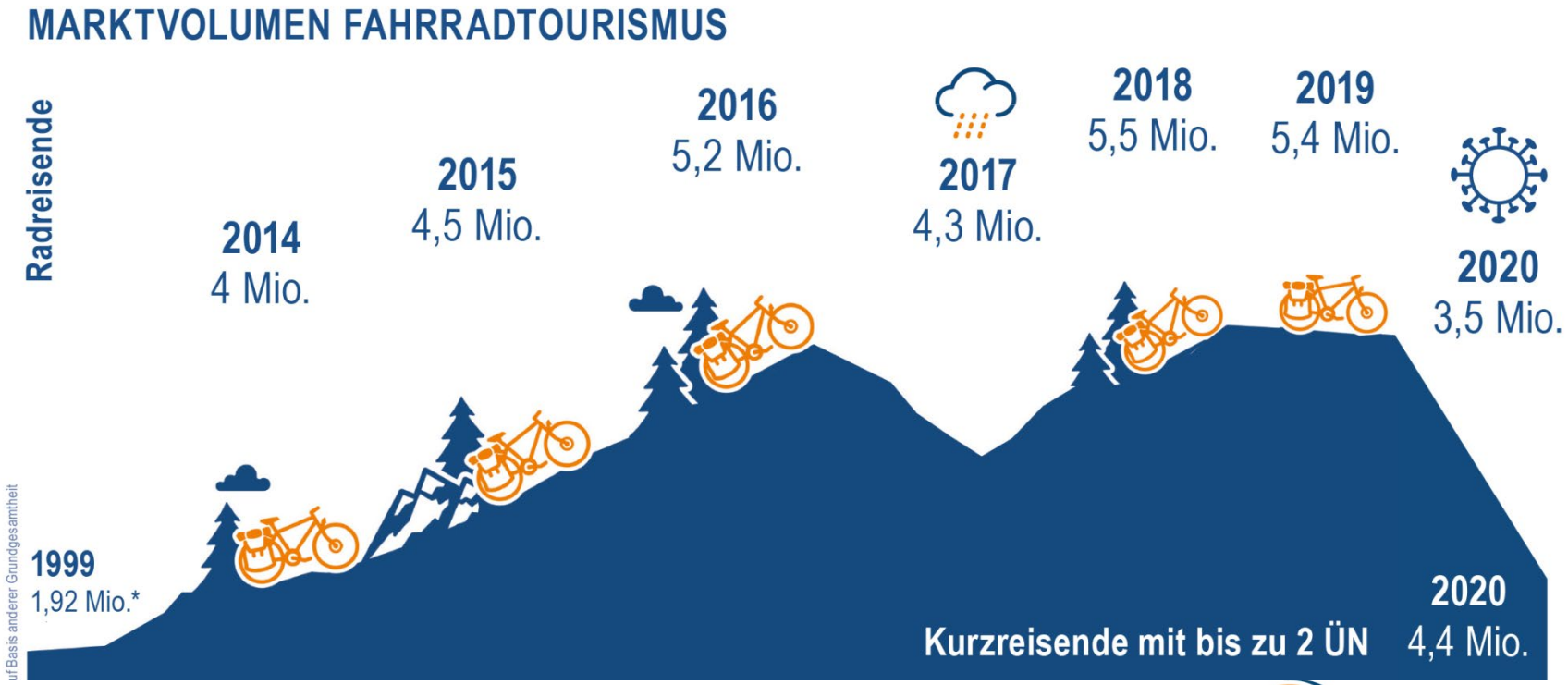

# Radreisen – die Corona-konforme Urlaubsform

**54 %** haben das erste Mal Radurlaub gemacht!

**18 %** wählten Radreise wegen einer verschobenen Reise

**22 %** wählten Radreise als Alternative zur abgesagten Reise

Pixabay

# Radreisen – wie verändert die Pandemie das Verhalten?

für **51 %** war
die Radreise
der **Haupturlaub**

**Reiseentscheidung:**
50 % max. 1 Monat
vor Reiseantritt

**Hauptreisezeit:**
Juli /August

**Reiseziel:**
48 % bleiben wegen Corona
in Deutschland

# Radreisende – erfahrene Individualurlauber*innen

Ø 55 Jahre alt

54 % reisen mit Partner

32 % nutzen ein Elektrorad

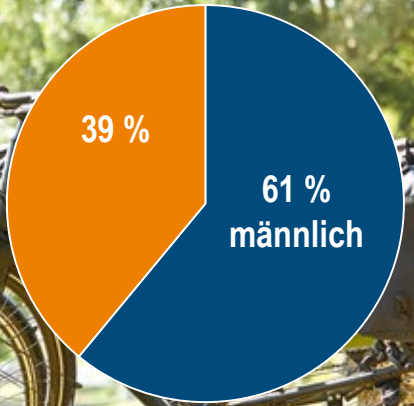


90 % organisieren Ihre Radreise selbst

Reisedauer: Ø 6 Übernachtungen

# Trend Elektrofahrrad ungebrochen

# Analog erleben - digital informieren

## vor der Radreise

**Internet**
76 % (83 %)

**Empfehlungen**
43 % (49 %)

**Radkarten**
42 % (43 %)

**Apps**
35 % (36 %)

**Tourist-Infos**
23 % (27%)

## während der Radreise

**WEGWEISUNG**
67 % (72 %)

**Apps**
52 % (51 %)

**Radkarten**
48 % (51 %)

**TIs**
26 % (33 %)

(x) = Vergleich zum Vorjahr

# Jeder 2. nutzt Apps unterwegs – klare Favoriten

**Komoot**

**63 %**

+ 19 %

**Google**

**59 %**

+ 27 %

**Regionale App**

**14 %**

**Outdooractive**

**12 %**

+ 2 %

**App des ÖV**

**10 %**

# RADREISENDE

## Streckenradler*innen (65 %)

fahren eine Radroute mit wechselnden Unterkünften

Durchschnittliche Tageskilometer

**70 km**

fahren **Ø 7** Etappen

**67 %** übernachten im Hotel

**48 %** in Pensionen (+7 %)

**22 %** auf Campingplätzen (+5 %)

**12 %** in Ferienwohnungen

**10 %** bei Verwandten/Bekannten (+4 %)

## Regioradler*innen (35 %)

7 %

erkunden eine Region auf Sterntouren von einer festen Unterkunft

Durchschnittliche Tageskilometer

**57 km**

fahren an **Ø 6** Tagen Rad

**42 %** übernachten im Hotel (-6 %)

**33 %** bevorzugt Ferienwohnungen (+7 %)

**16 %** in Pensionen

**10 %** auf Campingplätzen,

**8 %** bei Verwandten/Bekannten (+4 %)

## Unterkunftswahl

**26 % sind die Hygieneschutzmaßnahmen in der Unterkunft besonders wichtig**

(x) = Vergleich 2020

Bildwuelle: AdobeStock Hugo1313

# Radurlauber reisen nachhaltiger

© Pixabay

fahrrad.de

(x) = Vergleich zu 2020



adfc

# Radreisen in Deutschland – Müssen oder Wollen?

**88 %** der Radreisenden waren 2020 in Deutschland unterwegs

**Gründe für eine Deutschlandreise**

- **74 %** reisen gern in Deutschland
- **48 %** wegen der kurzen Anreise
- **48 %** blieben wegen Corona
- **41 %** wegen guter Infrastruktur
- **33 %** fühlen sich in Deutschland sicher
- **31 %** schätzen die Radreiseangebote

Adobe Srock/Darknightsky

# Top Routen & Regionen – die beliebtesten Radreiseziele

**265** Radfernwege
auf **76.000 km**

**350** regionale Routen
auf **30.000 km**

© ADFCBett+Bike Sevice GmbH

Bildquelle: iStock Photo/geogif

# Top 10: Beliebteste Radrouten in Deutschland

## Die Spitzenreiter von 151 Routen

| | | | |
|---|---|---|---|
| Elberadweg | 1 | 8,1 | +1 |
| Weser-Radweg | 2 | 6,2 | –1 |
| Ostseeküsten-Radweg | 3 | 4,9 | +1 |
| MainRadweg | 4 | 4,7 | +2 |
| Donauradweg | 5 | 4,6 | +3 |
| Mosel-Radweg | 6 | 4,3 | +1 |
| Bodensee-Königsee Radweg | 7 | 3,5 | –2 |
| Bodensee-Radweg | 8 | 3,3 | +2 |
| Altmühltal-Radweg | 9 | 3,3 | ±0 |
| Rheinradweg | 10 | 2,6 | NEU |

Angaben in % | in Vgl. zum Vorjahr

**Flussradwege als beliebte Klassiker**

## Elberadweg zurück auf Platz 1

© TVSSW_S.Dittrich

# Top 5: Beliebteste Bundesländer




Angaben in % | in Vgl. zum Vorjahr

# Top 10: Beliebteste Radregionen in Deutschland

## Die Spitzenreiter von 126 Regionen

| | | | |
|---|---|---|---|
| Ostholstein | 1 | 4,7 | NEU |
| Bodensee | 2 | 4,3 | +5 |
| Münsterland | 3 | 4,2 | ±0 |
| Aller-Leine-Tal | 4 | 3,4 | NEU |
| Emsland | 5 | 2,8 | –3 |
| Altmark | 6 | 2,5 | NEU |
| Mittenwald (Oberbayern) | 7 | 2,4 | NEU |
| Nordschwarzwald | 8 | 2,3 | NEU |
| Weserbergland | 9 | 1,9 | –5 |
| Elbe (Elbtal) | 10 | 1,8 | –2 |

Angaben in % | in Vgl. zum Vorjahr

**Trend hin zum Abseitsradeln**

## Ostholstein neu an der Spitze

© Tourismus Service Fehmarn, Svenja Lanz

# Top 5: Beliebteste Auslandsdestinationen






Angaben in % | in Vgl. zum Vorjahr

Blick in die Zukunft
Pixabay

# Aussichten – zwischen Hoffnung und Unsicherheit

**69 % der Radreisenden planen für 2021 einen Radurlaub**

Das Jahr 2021 steht weiter unter dem Einfluss der Corona-Pandemie.

**77 % jener, die in 2020 einen Radurlaub gemacht haben, planen auch für 2021 eine Radreise**

**Auch 49 % jener, die in 2020 keinen Radurlaub gemacht haben, planen für 2021 eine Radreise**

# Herausforderungen – DMOs als Impulsgeber

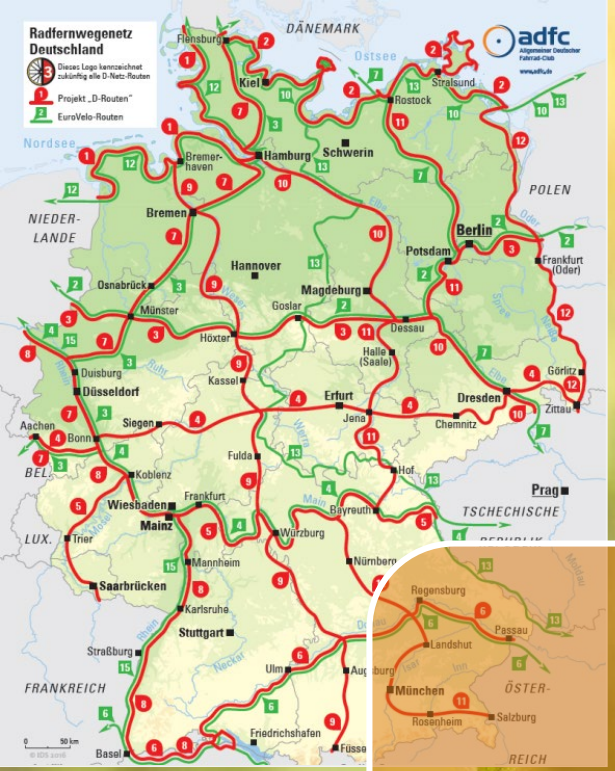


# 12 Premiumrouten: Zentrale Achsen mit hochwertiger Infrastruktur

Bundesministerium für Verkehr und digitale Infrastruktur

# 45 Mio. Euro

## für Ausbau & Erweiterung des Radnetzes Deutschland

Pixabay

# Synergiepotenziale von Tourismus & Alltagsradverkehr

**33 %** der Radtouristen fahren mehr Rad im Alltag (-7 %)

**59 %** nutzen Freizeitwege auch im Alltag (+5 %)

#MEHRPLATZFÜRSRAD

Bildquelle: moerschy auf Pixabay

# Vielen Dank für Ihre Aufmerksamkeit!

**Allgemeiner Deutscher Fahrrad-Club e.V. (ADFC)**
**Mohrenstraße 69, 10117 Berlin**

**Tel.: +49 30 209 14 98-0**
**Email: tourismus@adfc.de**
**Website: www.adfc.de**

**Folgen Sie uns:**

adfc